



NEWSLETTER

BOUTIQUE

Tête à modeler

FÊTE BRICOLAGES COLORIAGES FÊTES JEUX COMPTINES SAVOIR CUISINE BÉBÉ THÈMES
DES
MÈRES
2020

BRICOLAGES

SOMMAIRES BRICOLAGES ENFANTS

BRICOLAGE DU MERCREDI


ACTIVITÉ BRICOLAGE ENFANT

JEU DE SOCIÉTÉ HALMA

JEU DE SOCIÉTÉ HALMA



FABRIQUER UN JEU MAISON



Réalisation d'un jeu de société appelé Halma .
Un bricolage facile à faire avec ce que l'on a
sous la main : une feuille de papier pour le
damier , des coquilles de pistaches ou des
boulettes de papier pour les pions

Le jeu de Halma est un jeu qui se joue à deux .
Chaque joueur possède 15 pions et un
territoire sur le damier. Le but est d'envahir la

zone de l'adversaire. La fabricatio... Voir plus


Retrouvez encore plus d'idées de : Activité bricolage enfant

- Sur la feuille A4 tracer un damier de 10 cases par 10 cases , soient en partant du bord tracer 10 traits verticales tous les 2 cm , puis


10 droites horizontales de 20 cm. Découper



le contour du damier



- Colorier 15 demi-coquille de pistache d'une couleur et les 15 autres d'une autre couleur



- Délimiter le territoire des deux joueurs sur le damier. Aux deux angles opposés du damier colorier ou hachurer ou remplir de pointillés les 15 cases du coin . Utiliser les mêmes couleurs que les pions). Placer les pions sur les cases de leur territoire.



Règle du jeu :

Le but de chaque joueur est de déplacer ses pions pour aller occuper le territoire de l'adversaire

Les joueurs jouent à tour de rôle

Le premier joueur choisi un de ses pions qu'il veut déplacer , une fois le pion déplacé c'est au

Chat Pour Rencontre

Lancer le téléchargement

Télécharger dès maintenant gratuitement
filesendsuite rapide et sécurisé

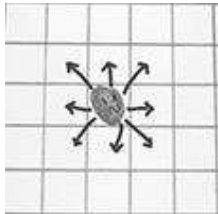
filesendsuite.com

OUVRIR

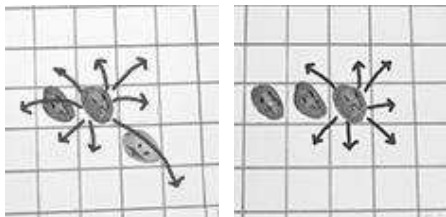
second joueur de bouger un de ses pions et ainsi de suite.

Les pions peuvent se déplacer dans 8 directions

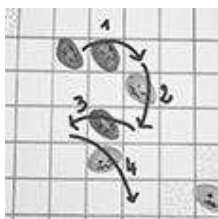
Si toutes les cases (8 cases) autour du pion sont libres il peut occuper au choix l'une d'entre elle. Il se déplace donc d'une case



Si des cases autour du pion à déplacer sont occupées par des pions de son équipe ou de son adversaire, il peut enjamber la case occupée et se pose derrière elle si elle est vide uniquement !




Si la position du pion à déplacer le permet, il est autorisé d'effectuer plusieurs sauts successifs. (Il n'y a aucune obligation à enjamber des pions)





Le premier des joueur qui aura placé tous ces pions dans le territoire adverse gagnera la partie

Bonnes parties de Halma



D'AUTRES IDÉES DE « BRICOLAGE MAISON DES ACTIVITÉS POUR LES ENFANTS À LA MAISON »



CES ARTICLES POURRAIENT VOUS INTÉRESSER



Fête des Mères 2020 : le 07 juin Coronavirus : infos et idées d'activités pour les enfants



50 activités pour les enfants pendant le confinement et animations pour les enfants



Pâques 2020

Bricolages Pâques maternelle



La Box Créative de vos enfants

Recette de la pâte à sel



ABONNEZ VOUS À LA NEWSLETTER

Je saisis mon e-mail et j'accepte de recevoir la newsletter (**OK**)

[Qui sommes-nous?](#) [Contact](#) [Infos légales](#) [Devenir Partenaire](#) [Cookies](#) [Données personnelles](#)

Copyright Tête à modeler 2000. Les copies sont autorisées pour le seul usage personnel ou scolaire. Pour toute autre utilisation, contactez-nous.