

Mettons-nous à la peinture


Il y en a pour tous les âges, tous les goûts, styles et niveaux... et avec tous les matériaux que vous trouverez sur vous et/ou chez vous : avec des pinceaux, avec ses doigts, une éponge ...

Avec cette technique même les plus petits et/ou les débutant-es vont pouvoir créer leur chef d'œuvre !!

- Pour cela il vous suffit de coller des morceaux de scotchs sur votre toile.
- Peindre.
- Et enlever les morceaux de scotchs qui laisseront dévoiler vos motifs ...




Peinture avec ses mains, ses pieds et ses doigts :




Disney Inspired Princess Footprints
The Keeper of the Cheerios, LLC






Peinture avec le matériel que l'on a à la maison : des bouchons, des bouchons en liège, des cotons-tiges, une fourchette, des tampons, des ballons gonflables, des gommages, des crayons, un rouleau de papier toilette,



Peinture abstraite :



Peinture semi-abstraite :



Peinture réaliste :



Challenge Solidaire :

Je vous invite à réaliser votre peinture – avec le matériel, l'âge, le niveau et la motivation que vous avez !!

Une fois toute cette histoire derrière nous et lorsque nous pourrons réouvrir le Maison Des Habitant-es Les Écureuils chacun-e d'entre nous pourra venir exposer son œuvre (et la récupérer ensuite bien sûr).

Nous verrons ainsi nos réalisations côte à côte !!!

Depuis quelques jours maintenant je me suis lancée le challenge et mise à la peinture à l'huile – je vous avoue que je n'en avais jamais fait auparavant et j'apprends comme je peux. Mais je trouve cette activité reposante c'est pourquoi je voulais vous lancer ce challenge à vous aussi !! Je partage avec vous aujourd'hui ma peinture qui est en cours de réalisation – elle n'est pas encore finie mais espère que ce sera le cas pour notre exposition à venir.

