



Résultats électoraux

Municipales & Communautaires

2020

MUNICIPALES et COMMUNAUTAIRES - 2020

SCRUTIN - 1er tour

Scrutin du 15/03/2020

RESULTATS PAR BUREAU DE VOTE

Bureau de vote	Inscrits	Emargemts	Votants	Abstent.	Blancs	Nuls	Exprimés	BENDELLAA	JOLLY	MONEL	GOMEZ	SARRAT	ROSA	SULLI
BV 01 Hôtel de Ville	943	359	359 38.07 %	584 61.93 %	3 0.84 %	3 0.84 %	353 98.33 %	8 2.27 %	67 18.98 %	27 7.65 %	7 1.98 %	76 21.53 %	49 13.88 %	119 33.71 %
BV 02 Espace Melville	950	418	418 44.00 %	532 56.00 %	2 0.48 %	6 1.44 %	410 98.09 %	9 2.20 %	93 22.68 %	24 5.85 %	2 0.49 %	58 14.15 %	89 21.71 %	135 32.93 %
BV 03 G.S. Paul Langevin	847	331	331 39.08 %	516 60.92 %	3 0.91 %	7 2.11 %	321 96.98 %	7 2.18 %	77 23.99 %	16 4.98 %	6 1.87 %	73 22.74 %	54 16.82 %	88 27.41 %
BV 04 G.S. Paul Langevin	1147	465	465 40.54 %	682 59.46 %	3 0.65 %	9 1.94 %	453 97.42 %	6 1.32 %	96 21.19 %	32 7.06 %	6 1.32 %	102 22.52 %	95 20.97 %	116 25.61 %
BV 05 Espace d'Estienne d'Orves	1209	520	521 43.09 %	688 56.91 %	4 0.77 %	10 1.92 %	507 97.31 %	11 2.17 %	103 20.32 %	40 7.89 %	8 1.58 %	93 18.34 %	92 18.15 %	160 31.56 %
BV 06 La Rampe	980	402	402 41.02 %	578 58.98 %	5 1.24 %	10 2.49 %	387 96.27 %	12 3.10 %	92 23.77 %	33 8.53 %	4 1.03 %	69 17.83 %	64 16.54 %	113 29.20 %
BV 07 G.S. Auguste Delaune	795	267	268 33.71 %	527 66.29 %	3 1.12 %	4 1.49 %	261 97.39 %	14 5.36 %	43 16.48 %	17 6.51 %	7 2.68 %	5 1.92 %	33 12.64 %	142 54.41 %
BV 08 G.S. Auguste Delaune	1133	421	421 37.16 %	712 62.84 %	7 1.66 %	11 2.61 %	403 95.72 %	8 1.99 %	88 21.84 %	33 8.19 %	5 1.24 %	82 20.35 %	69 17.12 %	118 29.28 %
BV 09 Gymnase Marcel David	812	287	287 35.34 %	525 64.66 %	8 2.79 %	13 4.53 %	266 92.68 %	14 5.26 %	66 24.81 %	21 7.89 %	4 1.50 %	48 18.05 %	53 19.92 %	60 22.56 %
BV 10 G.S. Danielle Casanova	932	308	308 33.05 %	624 66.95 %	4 1.30 %	9 2.92 %	295 95.78 %	15 5.08 %	73 24.75 %	15 5.08 %	3 1.02 %	37 12.54 %	35 11.86 %	117 39.66 %
BV 11 G.S. Danielle Casanova	879	213	213 24.23 %	666 75.77 %	4 1.88 %	4 1.88 %	205 96.24 %	14 6.83 %	30 14.63 %	16 7.80 %	3 1.46 %	5 2.44 %	70 34.15 %	67 32.68 %
BV 12 G.S. Paul Vaillant Couturier	941	288	288 30.61 %	653 69.39 %	4 1.39 %	9 3.13 %	275 95.49 %	40 14.55 %	47 17.09 %	19 6.91 %	2 0.73 %	23 8.36 %	57 20.73 %	87 31.64 %
BV 13 G.S. Paul Vaillant Couturier	723	246	246 34.02 %	477 65.98 %	5 2.03 %	9 3.66 %	232 94.31 %	3 1.29 %	45 19.40 %	19 8.19 %	4 1.72 %	51 21.98 %	56 24.14 %	54 23.28 %
BV 14 G.S. Jean Jaurès	983	359	359 36.52 %	624 63.48 %	2 0.56 %	10 2.79 %	347 96.66 %	16 4.61 %	87 25.07 %	22 6.34 %	9 2.59 %	85 24.50 %	58 16.71 %	70 20.17 %
BV 15 G.S. Jean-Paul Marat	758	178	177 23.35 %	581 76.65 %	2 1.13 %	4 2.26 %	171 96.61 %	22 12.87 %	13 7.60 %	14 8.19 %	3 1.75 %	8 4.68 %	45 26.32 %	66 38.60 %
BV 16 G.S. Jean-Paul Marat	817	172	172 21.05 %	645 78.95 %	0 0.00 %	4 2.33 %	168 97.67 %	31 18.45 %	8 4.76 %	42 25.00 %	8 4.76 %	5 2.98 %	26 15.48 %	48 28.57 %
BV 17 G.S. Marcel Cachin	829	248	248 29.92 %	581 70.08 %	1 0.40 %	6 2.42 %	241 97.18 %	20 8.30 %	60 24.90 %	26 10.79 %	4 1.66 %	27 11.20 %	24 9.96 %	80 33.20 %
BV 18 G.S. Marcel Cachin	1005	272	271 26.97 %	734 73.03 %	1 0.37 %	14 5.17 %	256 94.46 %	27 10.55 %	51 19.92 %	49 19.14 %	4 1.56 %	19 7.42 %	16 6.25 %	90 35.16 %
BV 19 G.S. Jean Moulin	1101	422	422 38.33 %	679 61.67 %	1 0.24 %	14 3.32 %	407 96.45 %	14 3.44 %	56 13.76 %	44 10.81 %	13 3.19 %	63 15.48 %	58 14.25 %	159 39.07 %
BV 20 G.S. Jean Moulin	1087	428	430 39.56 %	657 60.44 %	3 0.70 %	10 2.33 %	417 96.98 %	18 4.32 %	57 13.67 %	47 11.27 %	12 2.88 %	95 22.78 %	71 17.03 %	117 28.06 %
BV 21 G.S. Irène Joliot Curie	947	331	328 34.64 %	619 65.36 %	3 0.91 %	6 1.83 %	319 97.26 %	12 3.76 %	69 21.63 %	20 6.27 %	6 1.88 %	92 28.84 %	49 15.36 %	71 22.26 %
BV 22 G.S. Irène Joliot Curie	953	401	401 42.08 %	552 57.92 %	1 0.25 %	8 2.00 %	392 97.76 %	2 0.51 %	84 21.43 %	22 5.61 %	3 0.77 %	120 30.61 %	86 21.94 %	75 19.13 %

TOTAL GENERAL

Territoire	Inscrits	Emargemts	Votants	Abstent.	Blancs	Nuls	Exprimés	BENDELLAA	JOLLY	MONEL	GOMEZ	SARRAT	ROSA	SULLI
ECHIROLLES	20771	7336	7335 35.31 %	13436 64.69 %	69 0.94 %	180 2.45 %	7086 96.61 %	323 4.56 %	1405 19.83 %	598 8.44 %	123 1.74 %	1236 17.44 %	1249 17.63 %	2152 30.37 %

LISTES / CANDIDATS

© Ville d'Echirolles

LISTES / PARTIS

CONDUITS PAR

Changer Echirolles c'est possible

Fabienne SARRAT

Echirolles "notre ville, notre vie"

Thierry MONEL

Echirolles a'venir

Alban ROSA

Echirolles en commun

Renzo SULLI

Echirolles, la relève citoyenne

Hakim BENDELLAA

Lutte ouvrière - Faire entendre le camp des travailleurs

Chantal GOMEZ

Rassemblement pour Echirolles

Alexis JOLLY

ELECTIONS MUNICIPALES ET COMMUNAUTAIRES

1er tour - Scrutin du 15 mars 2020

Inscrits :	20 771	
Votants :	7 335	35.31%
Abstentions :	13 436	64.69%
Blancs :	69	0.94%
Nuls :	180	2.45%
Exprimés :	7 086	96.61%

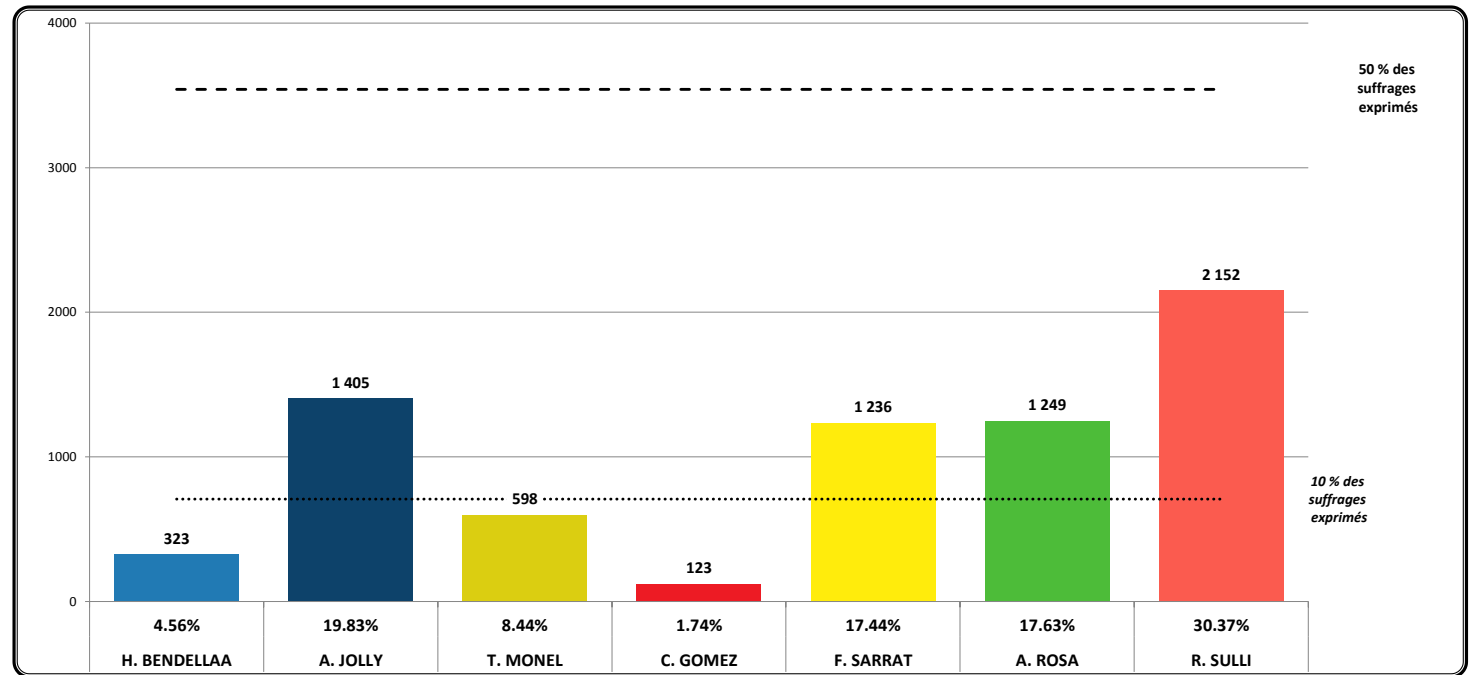
- Echirolles, la relève citoyenne - **Hakim BENDELLAA**
- Rassemblement pour Echirolles - **Alexis JOLLY**
- Echirolles "notre ville, notre vie" - **Thierry MONEL**
- Lutte ouvrière - Faire entendre le camp des travailleurs - **Chantal GOMEZ**
- Changer Echirolles c'est possible - **Fabienne SARRAT**
- Echirolles a'venir - **Alban ROSA**
- Echirolles en commun - **Renzo SULLI**

Traitement des résultats des BV

BV 01	
BV 02	
BV 03	
BV 04	
BV 05	
BV 06	
BV 07	
BV 08	
BV 09	
BV 10	
BV 11	
BV 12	
BV 13	
BV 14	
BV 15	
BV 16	
BV 17	
BV 18	
BV 19	
BV 20	
BV 21	
BV 22	

RAPPEL BV

- BV 01 : Hôtel de ville
- BV 02 : Espace Melville
- BV 03 : Restaurant scolaire Paul Langevin
- BV 04 : Restaurant scolaire Paul Langevin
- BV 05 : Espace d'Estienne d'Orves
- BV 06 : La Rampe - Salle Mandela
- BV 07 : Maternelle Auguste Delaune
- BV 08 : Maternelle Auguste Delaune
- BV 09 : Gymnase Marcel David
- BV 10 : Restaurant scolaire Danielle Casanova
- BV 11 : Restaurant scolaire Danielle Casanova
- BV 12 : Maternelle Paul Vaillant Couturier
- BV 13 : Maternelle Paul Vaillant Couturier
- BV 14 : Restaurant scolaire Jean Jaurès
- BV 15 : Préau primaire Jean-Paul Marat
- BV 16 : Préau primaire Jean-Paul Marat
- BV 17 : Préau Marcel Cachin A
- BV 18 : Préau Marcel Cachin A
- BV 19 : Préau primaire Jean Moulin A
- BV 20 : Préau primaire Jean Moulin A
- BV 21 : Restaurant scolaire Irène Joliot Curie
- BV 22 : Restaurant scolaire Irène Joliot Curie



MUNICIPALES et COMMUNAUTAIRES - 2020

SCRUTIN - 2e tour

Scrutin du 28/06/2020

RESULTATS PAR BUREAU DE VOTE

Bureau de vote	Inscrits	Emargemts	Votants	Abstent.	Blancs	Nuls	Exprimés	JOLLY	SARRAT	ROSA	SULLI
BV 01 Hôtel de Ville	947	311	311 32.84 %	636 67.16 %	1 0.11 %	9 2.89 %	301 96.78 %	66 21.93 %	67 22.26 %	53 17.61 %	115 38.21 %
BV 02 Espace Melville	956	354	354 37.03 %	602 62.97 %	7 0.73 %	4 1.13 %	343 96.89 %	95 27.70 %	40 11.66 %	77 22.45 %	131 38.19 %
BV 03 G.S. Paul Langevin	847	297	297 35.06 %	550 64.94 %	3 0.35 %	0 0.00 %	294 98.99 %	84 28.57 %	55 18.71 %	58 19.73 %	97 32.99 %
BV 04 G.S. Paul Langevin	1 151	429	429 37.27 %	722 62.73 %	6 0.52 %	5 1.17 %	418 97.44 %	104 24.88 %	69 16.51 %	111 26.56 %	134 32.06 %
BV 05 Espace d'Estienne d'Orves	1 210	464	464 38.35 %	746 61.65 %	6 0.50 %	3 0.65 %	455 98.06 %	108 23.74 %	94 20.66 %	90 19.78 %	163 35.82 %
BV 06 La Rampe	988	328	331 33.50 %	657 66.50 %	5 0.51 %	3 0.91 %	323 97.58 %	77 23.84 %	59 18.27 %	69 21.36 %	118 36.53 %
BV 07 G.S. Auguste Delaune	796	276	276 34.67 %	520 65.33 %	7 0.88 %	4 1.45 %	265 96.01 %	39 14.72 %	3 1.13 %	56 21.13 %	167 63.02 %
BV 08 G.S. Auguste Delaune	1 133	369	368 32.48 %	765 67.52 %	0 0.00 %	5 1.36 %	363 98.64 %	82 22.59 %	72 19.83 %	69 19.01 %	140 38.57 %
BV 09 Gymnase Marcel David	810	234	234 28.89 %	576 71.11 %	5 0.62 %	6 2.56 %	223 95.30 %	69 30.94 %	39 17.49 %	45 20.18 %	70 31.39 %
BV 10 G.S. Danielle Casanova	931	272	272 29.22 %	659 70.78 %	2 0.21 %	1 0.37 %	269 98.90 %	75 27.88 %	21 7.81 %	52 19.33 %	121 44.98 %
BV 11 G.S. Danielle Casanova	879	231	231 26.28 %	648 73.72 %	3 0.34 %	1 0.43 %	227 98.27 %	38 16.74 %	5 2.20 %	103 45.37 %	81 35.68 %
BV 12 G.S. Paul Vaillant Couturier	948	244	244 25.74 %	704 74.26 %	1 0.11 %	0 0.00 %	243 99.59 %	52 21.40 %	18 7.41 %	77 31.69 %	96 39.51 %
BV 13 G.S. Paul Vaillant Couturier	720	244	244 33.89 %	476 66.11 %	3 0.42 %	4 1.64 %	237 97.13 %	57 24.05 %	52 21.94 %	59 24.89 %	69 29.11 %
BV 14 G.S. Jean Jaurès	984	318	318 32.32 %	666 67.68 %	4 0.41 %	4 1.26 %	310 97.48 %	82 26.45 %	73 23.55 %	65 20.97 %	90 29.03 %
BV 15 G.S. Jean-Paul Marat	759	149	149 19.63 %	610 80.37 %	0 0.00 %	0 0.00 %	149 100.00 %	14 9.40 %	5 3.36 %	65 43.62 %	65 43.62 %
BV 16 G.S. Jean-Paul Marat	822	144	144 17.52 %	678 82.48 %	0 0.00 %	2 1.39 %	142 98.61 %	16 11.27 %	9 6.34 %	53 37.32 %	64 45.07 %
BV 17 G.S. Marcel Cachin	829	208	208 25.09 %	621 74.91 %	2 0.24 %	4 1.92 %	202 97.12 %	47 23.27 %	11 5.45 %	58 28.71 %	86 42.57 %
BV 18 G.S. Marcel Cachin	1 006	240	240 23.86 %	766 76.14 %	0 0.00 %	2 0.83 %	238 99.17 %	56 23.53 %	23 9.66 %	75 31.51 %	84 35.29 %
BV 19 G.S. Jean Moulin	1 099	358	358 32.58 %	741 67.42 %	2 0.18 %	4 1.12 %	352 98.32 %	63 17.90 %	56 15.91 %	83 23.58 %	150 42.61 %
BV 20 G.S. Jean Moulin	1 097	372	372 33.91 %	725 66.09 %	4 0.36 %	5 1.34 %	363 97.58 %	52 14.33 %	70 19.28 %	98 27.00 %	143 39.39 %
BV 21 G.S. Irène Joliot Curie	940	278	279 29.68 %	661 70.32 %	4 0.43 %	1 0.36 %	274 98.21 %	72 26.28 %	67 24.45 %	56 20.44 %	79 28.83 %
BV 22 G.S. Irène Joliot Curie	955	397	396 41.47 %	559 58.53 %	6 0.63 %	3 0.76 %	387 97.73 %	102 26.36 %	100 25.84 %	95 24.55 %	90 23.26 %

TOTAL GENERAL

Territoire	Inscrits	Emargemts	Votants	Abstent.	Blancs	Nuls	Exprimés	JOLLY	SARRAT	ROSA	SULLI
ECHIROLLES	20807	6517	6519 31.33 %	14288 68.67 %	71 1.09 %	70 1.07 %	6378 97.84 %	1450 22.73 %	1008 15.80 %	1567 24.57 %	2353 36.89 %

LISTES / CANDIDATS

© Ville d'Echirolles

LISTES / PARTIS

CONDUITS PAR

Changer Echirolles c'est possible

Fabienne SARRAT

Echirolles a'venir, notre ville rassemblée

Alban ROSA

Echirolles en commun

Renzo SULLI

Rassemblement pour Echirolles

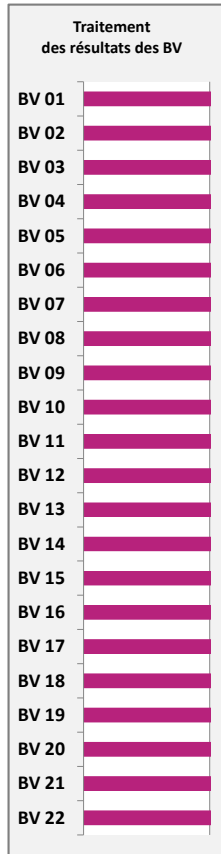
Alexis JOLLY

ELECTIONS MUNICIPALES ET COMMUNAUTAIRES

2e tour - Scrutin du 28 juin 2020

Inscrits :	20 807	
Votants :	6 519	31.33%
Abstentions :	14 288	68.67%
Blancs :	71	1.09%
Nuls :	70	1.07%
Exprimés :	6 378	97.84%

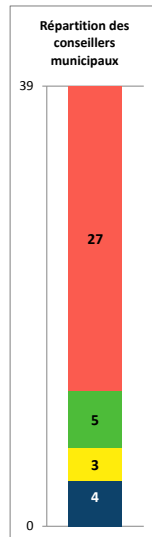
■	Rassemblement pour Echirolles - Alexis JOLLY
■	Changer Echirolles c'est possible - Fabienne SARRAT
■	Echirolles a'venir, notre ville rassemblée - Alban ROSA
■	Echirolles en commun - Renzo SULLI



RAPPEL BV

BV 01 : Hôtel de ville
 BV 02 : Espace Melville
 BV 03 : Restaurant scolaire Paul Langevin
 BV 04 : Restaurant scolaire Paul Langevin
 BV 05 : Espace d'Estienne d'Orves
 BV 06 : La Rampe - Salle Mandela
 BV 07 : Maternelle Auguste Delaune
 BV 08 : Maternelle Auguste Delaune
 BV 09 : Gymnase Marcel David
 BV 10 : Restaurant scolaire Danielle Casanova
 BV 11 : Restaurant scolaire Danielle Casanova
 BV 12 : Maternelle Paul Vaillant Couturier
 BV 13 : Maternelle Paul Vaillant Couturier
 BV 14 : Restaurant scolaire Jean Jaurès
 BV 15 : Préau primaire Jean-Paul Marat
 BV 16 : Préau primaire Jean-Paul Marat
 BV 17 : Préau Marcel Cachin A
 BV 18 : Préau Marcel Cachin A
 BV 19 : Préau primaire Jean Moulin A
 BV 20 : Préau primaire Jean Moulin A
 BV 21 : Restaurant scolaire Irène Joliot Curie
 BV 22 : Restaurant scolaire Irène Joliot Curie

Municipales 39 sièges



Communautaires 8 sièges

